











# DESINFEKTIONSPLAN - PODOLOGIE

Stand: 04/2009

WAS	WOMIT	Menge Einwirkzeit	WIE	WANN	WER?
 Hygienische Händedesinfektion	Septoderm Hände	konz. 30 sec. satte Benetzung	Desinfektionsmittel in die trockenen Hände geben. Gründlich über die Hände verteilen und einreiben. Insbesondere sind Fingerkuppen und Nagelfalz zu beachten. <b>Merke: Kein Wasser zugeben. Einwirkzeit beachten.</b>	Vor und nach Kundenkontakt. Nach Kontakt mit kontaminierten Material/Gegenständen und Flächen. Nach Toilettenbenutzung.	alle Mitarbeiter
 Händewaschung	Salina		Waschlotion aus Direktspender in die Hände geben und gut mechanisch reinigen. Gründlich abspülen. Anschließend Einmalhandtücher verwenden.	Vor Arbeitsbeginn u. nach Arbeitsende. Nach Toilettenbenutzung. Bei sichtbarer Verschmutzung.	alle Mitarbeiter
 Hautdesinfektion	Septoderm Haut talgdrüsenarme Haut talgdrüsenreiche Haut	gem. VAH/DGHM konz. 15 sec. / konz. 60 sec. konz. 10 min.	Punktionsstelle satt einsprühen. Mit sterilisiertem Tupfer abwischen. Erneut einsprühen und abtrocknen lassen. Einwirkzeit beachten.  Die Haut muß während d. gesamten Applikationszeit feucht gehalten werden.	Vor Beginn der Behandlung.	alle Mitarbeiter
 Instrumente	Perfektan TB	1,0 %-60 min. 2,0 %-30 min. 3,0 %-15 min.	Instrumente in eine Instrumentenwanne (mit Siebeinsatz und Deckel) mit Desinfektionsmittellösung legen und vollständig benetzen. Nach Ablauf der Einwirkzeit entnehmen, unter fließendem Wasser abspülen und trocknen. Ggf. der Sterilisation zuführen.	Direkt nach Gebrauch.	benannte Person
 rotierende Instrumente	Desco Bohrerbad	konz. 5 min.	Instrumente in Lösung einlegen. Nach Ablauf der Einwirkzeit trocknen und ggf. sterilisieren.	Direkt nach Gebrauch.	benannte Person
 Ultraschallbad	Perfektan TB	1,0 %-60 min. 2,0 %-30 min. 3,0 %-15 min.			
 Flächendesinfektion Waschbecken/Fußboden	Cleanisept	2,0 %-15 min. 1,0 %-60 min.	Desinfizierende Feucht-Wisch-Methode. Nicht nachtrocknen. Flächen vollständig benetzen.	Täglich. Nach Kontamination. Täglich. Nach Kundenwechsel.	benannte Person
 Behandlungsbereich Behandlungsliegen Behandlungstuhl	Cleanisept  Descosept AF Inventar Wischtuch	2,0 %-15 min. 1,0 %-60 min. konz. 1 min.	Nach Ablauf der Einwirkzeit mit Einmaltuch nachwischen.		
 <b>Spender für</b> -Desinfektionsmittel -Waschlotion -Einmalhandtücher				Mind. 1 x monatlich sowie vor Ersetzen des Inhalts. Bei Bedarf.	benannte Person
 Schutzkleidung	Thermische oder chemothermische Verfahren		Der Wäscheaufbereitung zuführen. Muss geschlossen getragen werden.	Tätigkeitsbezogen anlegen, danach abwerfen.	benannte Person

## Merke



Bei Desinfektionsmaßnahmen sind Konzentration und Einwirkzeit zu beachten!

Bei Umgang mit Desinfektionsmitteln, die nicht für die Anwendung am menschlichen Körper vorgesehen sind, deshalb sind Schutzhandschuhe zu tragen!

Desinfektionslösungen sind immer mit maximal lauwarmen Wasser anzusetzen. Beim Umgang mit Blut sind generell die Hände mit Einmalhandschuhen vor direktem Kontakt zu schützen

### Schutzhandschuhe tragen!

Die Berufsgenossenschaftliche Regel 250 und die RKI-Richtlinie müssen berücksichtigt werden!

*Dieser Desinfektionsplan ist auf Basis der BGR 250 erstellt. Die Überprüfung auf Vollständigkeit und Richtigkeit liegt beim Anwender.*

kf  
Cosmetic

