












DESINFEKTIONSPLAN-KOSMETIKSTUDIO

Stand: 04/2009

WAS	WOMIT	Menge Einwirkzeit	WIE	WANN	WER?
 Hygienische Händedesinfektion	Septoderm Hände	konz. 30 sec. satte Benetzung	Desinfektionsmittel in die trockenen Hände geben. Gründlich über die Hände verteilen und einreiben. Insbesondere sind Fingerkuppen und Nagelfalz zu beachten. Merke: Kein Wasser zugeben. Einwirkzeit beachten.	Vor und nach Kundenkontakt. Nach Kontakt mit kontaminierten Material/Gegenständen und Flächen. Nach Toilettenbenutzung.	alle Mitarbeiter
 Händewaschung	Salina		Waschlotion aus Direktspender in die Hände geben und gut mechanisch reinigen. Gründlich abspülen. Anschließend Einmalhandtücher verwenden.	Vor Arbeitsbeginn u. nach Arbeitsende. Nach Toilettenbenutzung. Bei sichtbarer Verschmutzung.	alle Mitarbeiter
 Hautdesinfektion	Septoderm Haut talgdrüsenarme Haut talgdrüsenreiche Haut	gem. VAH/DGHM konz. 15 sec. / konz. 60 sec. konz. 10 min.	Desinfektionsmittel auf die Haut aufsprühen (nie ins Gesicht) und mit sterilisiertem Tupfer abwischen. Alternativ Desinfektionsmittel mit sterilisiertem Tupfer auftragen. Einwirkzeit abwarten. Hautareal muss während der gesamten Einwirkzeit feucht gehalten werden.	Vor Beginn der Behandlung.	alle Mitarbeiter
 Instrumente	Perfektan TB	1,0 %-60 min. 2,0 %-30 min. 3,0 %-15 min.	Instrumente in eine Instrumentenwanne (mit Siebeinsatz und Deckel) mit Desinfektionsmittellösung legen und vollständig benetzen. Nach Ablauf der Einwirkzeit entnehmen, unter fließendem Wasser abspülen und trocknen. Ggf. der Sterilisation zuführen.	Direkt nach Gebrauch.	benannte Person
 rotierende Instrumente	Desco Bohrerbad	konz. 5 min.	Instrumente in Lösung einlegen. Nach Ablauf der Einwirkzeit trocknen und ggf. sterilisieren.	Direkt nach Gebrauch.	benannte Person
 Flächendesinfektion Waschbecken/Fußboden	Cleanisept	2,0 %-15 min. 1,0 %-60 min.	Desinfizierende Feucht-Wisch-Methode. Nicht nachtrocknen. Flächen vollständig benetzen.	Täglich. Nach Kontamination. Täglich. Nach Kundenwechsel.	benannte Person
 Behandlungsbereich Behandlungsliegen Behandlungstuhl	Cleanisept Descosept AF Inventar Wischtuch	2,0 %-15 min. 1,0 %-60 min. konz. 1 min.	Nach Ablauf der Einwirkzeit mit Einmaltuch nachwischen.		
 Spender für -Desinfektionsmittel -Waschlotion -Einmalhandtücher				Mind. 1 x monatlich sowie vor Ersetzen des Inhalts. Bei Bedarf.	benannte Person
 Schutzkleidung	Mundschutz Schutzbrille Einmalhandschuhe			Bei Aerosolbildung. Bei Aerosolbildung. Bei Bedarf.	benannte Person
 Abfalleimer		Abfälle in gut schließenden Behältnissen sammeln und mindestens einmal täglich entsorgen. Abfalleimer bei Bedarf desinfizieren. Spitze, scharfe und zerbrechliche Gegenstände dürfen nur sicher umschlossen in den Abfall gegeben werden.			benannte Person
 Wäsche-Entsorgung		Verschmutzte Wäsche wie Abdecktücher und Schutzkleidung sind in geeigneten Behältnissen zu sammeln und bei mind. 60 °C zu waschen. Mit Blut und anderen Körpersekreten verunreinigte Wäsche ist desinfizierend zu waschen.			benannte Person

Merke

Es empfiehlt sich das Tragen von Schutzkleidung. Schmuck an Händen und Unterarmen sollte bei Arbeitsbeginn abgelegt werden, um eine korrekte Händehygiene zu ermöglichen. Während des gesamten Arbeitsgangs, einschließlich Vor- und Nachbereitung müssen Einmalhandschuhe getragen werden. Nach Benutzung kommen die Handschuhe in den Abfall. Bei Desinfektionsmaßnahmen sind Konzentration und Einwirkzeit zu beachten! >Bei Umgang mit Desinfektionsmitteln, die nicht für die Anwendung am menschlichen Körper vorgesehen sind, sind Schutzhandschuhe zu tragen! Desinfektionslösungen sind immer mit kaltem Wasser anzusetzen.

Schutzhandschuhe tragen!

kf
Cosmetic



DR. SCHUMACHER
HYGIENE + DESINFEKTION

Dieser Desinfektionsplan ist auf Basis der BGR 250 erstellt. Die Überprüfung auf Vollständigkeit und Richtigkeit liegt beim Anwender.